




Cuenta Pública 2025  
**RADIO CULTURAL AYUNTAMIENTO**  
 Estado de Flujos de Efectivo  
 Del 1 de Enero al 31 de Diciembre de 2025  
 (Cifras en Pesos)

Concepto	2025	2024
<b>Flujos de Efectivo de las Actividades de Operación</b>		
<b>Origen</b>	<b>3,869,691</b>	<b>2,091,176</b>
Impuestos	0	0
Cuotas y Aportaciones de Seguridad Social	0	0
Contribuciones de Mejoras	0	0
Derechos	0	0
Productos	0	0
Aprovechamientos	0	0
Ingresos por Venta de Bienes y Prestación de Servicios	66,946	6,176
Participaciones, Aportaciones, Convenios, Incentivos Derivados de la Colaboración Fiscal y Fondos Distintos de Aportaciones	0	0
Transferencias, Asignaciones, Subsidios y Subvenciones, y Pensiones y Jubilaciones	2,883,486	2,085,000
Otros Orígenes de Operación	919,259	0
<b>Aplicación</b>	<b>2,186,605</b>	<b>1,595,836</b>
Servicios Personales	925,036	552,977
Materiales y Suministros	690,785	535,606
Servicios Generales	570,784	503,251
Transferencias Internas y Asignaciones al Sector Público	0	0
Transferencias al Resto del Sector Público	0	0
Subsidios y Subvenciones	0	0
Ayudas Sociales	0	0
Pensiones y Jubilaciones	0	0
Transferencias a Fideicomisos, Mandatos y Contratos Análogos	0	0
Transferencias a la Seguridad Social	0	0
Donativos	0	0
Transferencias al Exterior	0	0
Participaciones	0	0
Aportaciones	0	0
Convenios	0	0
Otras Aplicaciones de Operación	0	4,001
<b>Flujos Netos de Efectivo por Actividades de Operación</b>	<b>1,683,086</b>	<b>495,340</b>
<b>Flujos de Efectivo de las Actividades de Inversión</b>		
<b>Origen</b>	<b>0</b>	<b>0</b>
Bienes Inmuebles, Infraestructura y Construcciones en Proceso	0	0
Bienes Muebles	0	0
Otros Orígenes de Inversión	0	0
<b>Aplicación</b>	<b>852,277</b>	<b>142,410</b>
Bienes Inmuebles, Infraestructura y Construcciones en Proceso	0	0
Bienes Muebles	835,051	119,210
Otras Aplicaciones de Inversión	17,226	23,200
<b>Flujos Netos de Efectivo por Actividades de Inversión</b>	<b>-852,277</b>	<b>-142,410</b>
<b>Flujos de Efectivo de las Actividades de Financiamiento</b>		
<b>Origen</b>	<b>0</b>	<b>0</b>
Endeudamiento Neto	0	0
Interno	0	0
Externo	0	0
Otros Orígenes de Financiamiento	0	0
<b>Aplicación</b>	<b>0</b>	<b>0</b>
Servicios de la Deuda	0	0
Interno	0	0
Externo	0	0
Otras Aplicaciones de Financiamiento	0	0
<b>Flujos Netos de Efectivo por Actividades de Financiamiento</b>	<b>0</b>	<b>0</b>
<b>Incremento/Disminución Neta en el Efectivo y Equivalentes al Efectivo</b>	<b>830,809</b>	<b>352,930</b>
<b>Efectivo y Equivalentes al Efectivo al Inicio del Ejercicio</b>	<b>513,986</b>	<b>161,056</b>
<b>Efectivo y Equivalentes al Efectivo al Final del Ejercicio</b>	<b>1,344,795</b>	<b>513,986</b>

Bajo protesta de decir verdad declaramos que los Estados Financieros y sus notas, son razonablemente correctos y son responsabilidad del emisor.

  
 MAYRA JUDITH OLAYA LÓPEZ  
 COORDINACION ADMINISTRATIVA DE RADIO CULTURAL  
 AYUNTAMIENTO

  
 JOSÉ CARLOS RODRÍGUEZ ARIAS  
 CONTADOR DE RADIO CULTURAL AYUNTAMIENTO

  
 FAUSTO ADRIÁN PALACIOS  
 DIRECCION GENERAL DE RADIO CULTURAL AYUNTAMIENTO

**H. AYUNTAMIENTO  
 DE BENITO JUÁREZ  
 CANCUN Q. ROO  
 RADIO CULTURAL  
 AYUNTAMIENTO**